























































## COSTURA / DIVERSAS

MODELO	IMAGEM DA AGULHA	UTILIZAÇÃO	EQUIVALÊNCIA	X-X'	A°	D	N
DB X 1		Costura Reta (cabo fino)	16 x 231 - 1738 1515 - 16x257			33.80	12.50
DB X 95		Costura Reta (cabo fino) acima do nº 18	16 x 95 1738 A			33.80	13.50
DP X 5		Casear, zig - zag 2 agulhas ponto fixo Travetti	134 - 135 x 5 1955			33.90	12.50 -11.50
DC X 27		Overlock e Interlock	B-27 - 81 x 27 MY 1023 - 6120			28.60	10.00
DV X 63		Galoneira	B-63			39.00	13.50
UO X 128		Galoneira Fechadeira Plana Fechadeira de Braço, Cós	UYX128GAS MY 140 1280 - 3651			39.00	14.50 -13.50
DP X 17		2 agulhas ponto fixo (longa) Travetti (longa) Transporte Triplo	135x17 3355			39.00	16.00 -13.00
TQ X 1		Pregar Botões	1985 175x1			37.20	11.50
TQ X 7		Pregar Botões (Longa)	175x3 1661LG:2018			47.00	17.50
UO X 113		Pregar Elástico 4 12 Agulhas (Longa)	UY x 113 GS			36.60	13.50
DV X 57		Pregar Elástico 4 12 Agulhas (Longa)	62x57 5640			38.70	13.00
DO X 558		Casear (olho) Durkopp - Brother - Suzuki	558			33.90	11.00
EB X 755		Casear (Reece Olho)	501 SC 1807 D 775 H			33.00	13.00
TV X 3		Fechadeira Plana Fechadeira de Braço (Curta)	149x3			39.00	13.50
TV X 5		Fechadeira Plana Fechadeira de Braço (Curta)	149x5			41.40	13.50
TV X 7		2 Agulhas Ponto Corrente	149x7			37.00	13.50
UO X 154		Overlock Curva Union Special Singer 460K	UYX154 GAS 151X21			31.40	14.50
LW X 2T		Ponto Invisível	29-34 29 BL			39.90	15.00

## COSTURA / COURO

MODELO	IMAGEM DA AGULHA	UTILIZAÇÃO	EQUIVALÊNCIA	X-X'	A°	D	N
DP X 16DIA		Triplo Transporte Máquinas de Braço	134-16 DIA			39.00	13.50
DP X 35LR		Ponta Lança Triplo Transporte Máquinas de Braço	134-35 LR 2134-35 LR			38.10	13.50

## COSTURA / SACARIA

MODELO	IMAGEM DA AGULHA	UTILIZAÇÃO	EQUIVALÊNCIA	X-X'	A°	D	N
DD X 1		Costurar Saco	214X1			52.20	20.00
DR X 2		Costurar Saco (Ponta Quadrada)	124X2			53.45	16.00

## BORDADO

MODELO	IMAGEM DA AGULHA	UTILIZAÇÃO	EQUIVALÊNCIA	X-X'	A°	D	N
DB X K5		Bordadeira Multicabeça	DB X K5			33.80	16.00
DB X K13		Bordadeira multicabeça (Cabo Curto)	1738ES PF1738ES			33.80	13.50

## COSTURA E BORDADO - DOMÉSTICO

MODELO	IMAGEM DA AGULHA	UTILIZAÇÃO	EQUIVALÊNCIA	X-X'	A°	D	N
HA X 1		Doméstica - Brother Bordadeira Profissional	15X1 705H 2020			33.80	11.50